


What fruit do you like?の授業

フレンドシップサークル
岡本真砂夫


“What fruit do you like?”のコンテンツです。

“Like”を扱う場合、可算名詞は複数形になります。


ですから、複数形の練習から始めます。



子どもたちに反復練習をさせます。”Apples.”




“Bananas.”




“Oranges.”




“Strawberries.”




“Grapes.”



"Apples."




“Bananas.”



“Oranges.”




“Strawberries.”




“Grapes.”

ボタンをクリックすると、もう一度フラッシュカードで反復練習ができます。



状況設定: 会話の状況を提示します。


“What fruit do you like?”




“I like apples.”




“What fruit do you like?”




“I like bananas.”



“What fruit do you like?”



“I like oranges.”




“What fruit do you like?”



“I like strawberries.”





“What fruit do you like?”



“I like grapes.”


ボタンをクリックすると、もう一度状況設定を提示できます。



アクティビティ:子どもたちがお互いに対話します。

“What fruit do you like?”

“I like ○○.”



応用編です。

果物の種類が変わりました。